



Газета

НАША ПРАВДА

для революционной Беларуси

Николая Дедка после задержания пытали для дачи показаний и доступа к компьютеру

стр.
2

Мнение о КОТОСах

стр.
9-11

Нападение режима на дворы

стр.
3

Заказ анархических стикеров

стр.
12

Планирование нелегальных и радикальных акций

стр.
4-9

Призыв к неделе солидарности с анархистами и антифашистами Беларуси 23-30 ноября

стр.
12

ОТ РЕДАКЦИИ:

Прошло больше недели с выпуска первого номера. А новостей по стране столько, словно прошло уже несколько месяцев. Менты со своими друзьями убили Романа Бондаренко, протестующие создали мемориал, который даже посмели защищать от посиневших рук режима.

Очередное воскресенье с 1000+ задержанных. Новые сутки, снова переполненные камеры. Снова коронавирус и пытки. Крики пыток заключенных из Фрунзенского РУВД. Все это - Беларусь Лукашенко. И он дал нам четко понять, что это его мечта. Не зеленые луга и песни птиц, а дубинки ментов и автозаки каждый день.

Анархистов за последние недели тоже не обходили репрессии. Кого-то пере-задерживали активисты ГУБОПиКа, а кого-то отправляли на сутки уже после акций. Ментам удалось захватить в плен Николая Дедка. Под пытками выбили из него все пароли и необходимые показания.

Вопреки репрессиям Беларусь все еще сражается. В надежде на светлое будущее. Даже, когда нам холодно и нас давит коронавирус. Мы не сдаемся и держась друг за друга продолжаем нашу борьбу. Пути назад нет, а впереди свобода. И на этом пути стоят автозаки и каратели. Но мы не дрогнем.

Мы победим!

До встречи на улицах!

Николая Дедка после задержания пытали для дачи показаний и доступа к компьютеру



Активист анархического движения
Николай Дедок


По нашим данным после задержания сотрудники ГУБОПиКа пытали анархиста и блогера Николая Дедка для получения информации с электронных носителей и дачи правильных показаний на камеру. То, что вы видите на видео на каналах белорусских СМИ - это результаты пыток блогера и активиста.

Сейчас Дедок находится в ИВС на Окрестино и является подозреваемым по статье 342 УК РБ (организация массовых беспорядков). Скорее всего в ближайшее время его переведут в СИЗО на Володарке.

Активист анархического движения Николай Дедок жил в подполье последние 3 месяца. Он сознательно принял решение остаться в Беларуси и тут принять участие в революции против диктатуры. Он также активно занимался сбором информации об отомороженных сотрудниках ГУБОПиКа, которые его пытали.

Нападение режима на дворы

11 ноября под покровом ночи в масках режим приехал срезать красно-белые ленточки на площадь Перемен. Водометы к операции не привлекали. В результате карательской провокации одного из жителей избил до такой степени, что он впал в кому, был отправлен в больницу и на следующий день умер. Непонятно сколько ленточек срезали, но Балаба сообщил об успешной операции. Роман Бондаренко, смелый и честный беларус, погиб за ленточки на заборе.




12 ноября с утра составом в несколько отрядов каратели приехали в Каскад, в Минске, чтобы снимать трусы. И пока одни были заняты этим важным делом, другие ходили по квартирам и прямо терроризировали жителей дома. После успешного трусоснимания каратели отчалили в другой район, где, вероятно, уже будут снимать носки одного из жителей, который этого

сам сделать не может из-за отбывания административного ареста где-то в Могилёве.

За абсурдностью этой ситуации стоят куда более серьезные проблемы. А именно - каратели по всей стране начинают все больше и больше внимания уделять дворовым инициативам. Избитый и находящийся в критическом состоянии Роман Бондаренко впоследствии стал первой жертвой мусорского насилия уже не на проспектах страны, а на детских площадках.

Этот случай, как и террор в Каскаде, кричит нам в лицо, что безопасности при диктатуре нет ни во дворе, ни в квартире, ни где-то еще. Режим может прийти за нами или нашими соседями в любой момент, когда они решат, что этот человек представляет угрозу Лукашенко и его банде. Поэтому стоит перестать искать "безопасные" формы протеста. Такого не бывает. Размышляя о формах протеста стоит думать не только о собственной безопасности. Часто стоит задумываться об эффективности того или иного метода борьбы.

А пока мы поддерживаем инициативу собираться сегодня во дворах.



Вот только вместо очередного праздника каждому из нас стоит поговорить о том, что делать дальше и как нам создавать структуры для борьбы с ментовским беспределом в наших дворах и домах. Над снятыми трусами еще долго можно смеяться, но этот смех нам не помогает, когда наших соседей убивают или забирают по административным и уголовным статьям.

А тем, кто на дворовые собрания не ходит и с людьми не общается - адреса карателей известны. Существуют списки и даже интерактивная карта (https://umap.openstreetmap.fr/en/map/_499264#7/53.566/27.411) - действуйте, но помните и про правила безопасности (стр.4-12) при организации такого рода акций.

Планирование нелегальных и радикальных акций

Статья описывает некоторые важные аспекты, которые следует иметь в виду при планировании акций. Статья написана с учетом специфики деятельности малых аффинити-групп, поэтому вряд ли подходит для массовых уличных мобилизаций. Она не задумывалась как “прямое действие для чайников”, вы, конечно, вольны выкинуть какие-то этапы из своих процессов планирования, потому что это скорее обзор ключевых моментов, которые стоит учитывать, если люди хотят добиться желаемого.

*В газете представлена сокращенная версия, полный текст читайте в источниках: <https://a2day.net/planirovanie-nelegalnyih-i-radikalnyih-aktsiy/> и <https://avtonom.org/news/po-mestam-planirovanie-akcii-pryamogo-deystviya>
Первоисточник: ru.indymedia.org*

1. До акции

1.1. Цели и Средства

Какова цель вашей акции? Чего вы хотите достичь? Это может быть образование, агитация, экономический ущерб, физические повреждения, проявление солидарности с борьбой

товарищей, всё это или какая-то часть понемногу и что-то еще. Имеет смысл разобраться с приоритетами. Это позволит выбрать средства для достижения ваших целей.

Вас может устроить вывешивание баннера, или уничтожение поля генномодифицированной пшеницы, саботаж техники, захват офиса или стройплощадки, или что-то иное.

1.2. Объект

Возможно, вы уже заметили объект вашего внимания. Если это так, подумайте, насколько вообще возможно достичь поставленных целей выбранными средствами с выбранным объектом. Когда у вас уже есть сформированное мнение группы касемо

целей вашей акции, средства и объекта, по сути, у вас готов черновик плана действий. То есть: вы знаете, к чему стремитесь, как и где вы будете это осуществлять.

Когда у вас появляется это понимание, можно

проводить первую рекогносцировку (разведку) объекта, а также решить, кого взять в команду. Выбирайте в команду только проверенных товарищей, даже если они откажутся от участия в акции, это должны быть люди, которые умеют молчать.

1.3. Первоначальная разведка

Даже если вы планируете проводить акцию в темное время суток, предпочтительнее осмотреть место при свете дня. Воспользуйтесь возможностью получить ценную информацию об объекте. Раздобудьте карты, фотографии, планы объекта и прилегающей местности. Посмотрите, где вы можете высадиться / собраться. Как

подойдете и уйдете. Как покинете окрестности. Обратите внимание на места, где можно оставить транспорт. Особенно на участки дорог, по которым можно было бы осуществлять циркулярное движение, пока происходит акция. Это может быть предпочтительнее, чем дожидаящаяся вас на одном месте

машина. Помните, что во время проведения разведки вы также в риске попадания в объективы камер наружного наблюдения, а также, под пристальные взоры прохожих. Постарайтесь не тыкать по сторонам пальцами, не привлекать внимание и не светить лицом.

1.4. Базовый план

После первичной разведки найдите безопасное, свободное от прослушки и посторонних ушей место, соберитесь с товарищами и разработайте основной план операции. Выберите маршрут к месту акции, который по возможности свободен от камер наружного наблюдения, место высадки или парковки, точку(и) подхода к объекту, точку(и) ухода с объекта, маршрут эвакуации.

Решите, когда вы планируете мероприятие, в какое время суток, примерно сколько времени вы отводите на каждый этап операции (прибытие к месту высадки / встреча, перемещение с места высадки / встречи до объекта, акция, перегруппировка, перемещение к месту эвакуации и сам отъезд / уход), сколько нужно человек.

В плане должно быть учтено, где будут расположены транспортные средства, используемые для вашего прибытия и эвакуации, должны быть проработаны маршруты движения к этим местам.

В плане должны быть учтены средства связи. Кому с кем и как необходимо иметь устойчивую связь в течение акции. Это может быть связь между водителями и группой, группой и скаутами, или связь между сканером милицейских / полицейских радиочастот и всеми остальными. Продумайте также и способы безопасной связи, а также способы экстренного оповещения об угрозе. Присутствие на акции включенных мобильных телефонов это очень плохая идея.

1.5. Вторичная разведка

Если вы запланировали акцию на темное время суток, проведите вторичную разведку в темноте, чтобы привыкнуть к местности в условиях ограниченной видимости. Иногда возможно провести обе разведки в один день и уже после этого планировать акцию.

Во время повторной разведки более подробно изучите объект. Особое внимание обратите на системы безопасности. Замерьте временные затраты на различные этапы вашего плана (см. выше). Подумайте, какие инструменты вам потребуются и что вы будете делать с ними после акции. Тщательно изучите маршруты подхода и ухода с места операции, а также маршруты движения

транспортных средств и их остановки/стоянки. Осмотрите грунт в предполагаемом месте акции и подумайте над тем, чтобы оставить минимум следов. Они должны находиться вне зоны видимости камер наружного наблюдения и вы должны отметить альтернативные места выгрузки / погрузки на случай непредвиденных обстоятельств (менты, дорожные работы, запаркованные чужие машины). Убедитесь, что места высадки и посадки находятся в стороне от зданий и фонарей, чтобы хватало места для разворота вашего авто. Если точка эвакуации находится на удалении от объекта, вы должны выбрать место для перегруппировки, чтобы всем вместе покинуть объект.

Решите вопрос с коммуникационным оборудованием (<https://a2day.net/radiosvyaz/> , через VPN / TOR), проверьте его работоспособность в окрестностях объекта. Подумайте о том, как далеко вы собираетесь уносить с собой вещественные доку-

менты и найдите места вдоль маршрута отписки, куда вы можете сбросить (а лучше уничтожить) элементы одежды и – возможно – инструменты использованные во время акции. Естественно, точки сброса должны быть на значительном отдалении

от места акции. Отметьте возможные точки сбора (желательно не ближе чем в полутора километрах от объекта), где вы могли бы перегруппироваться в случае, если, в силу каких-то причин, всё пошло не так и вам пришлось разбежаться кто куда.

1.6. Детальный план

Этот план должен дополнить базовый план всей той информацией, которая вам необходима, чтобы осуществить задуманное. Он должен включать в себя всё с того момента, как люди собираются, чтобы двинуть на акцию и до того момента, как все прощаются и разъезжаются по своим делам.

Он должен включать в себя точные временные рамки для каждого этапа операции, в нем должны быть отмечены маршруты движения, что происходит на какой стадии операции, кто с кем поддерживает связь, какие инструменты и оборудование используются, что используется в качестве транспорта, кто какие роли исполняет (водитель, навигатор, дозорные и т.д.).

В плане должны быть отмечены места, где можно сбросить или уничтожить вещдоки, а также места перегруппировки. Если это возможно – попытайтесь найти кого-нибудь, кому вы доверяете,

чтобы этот человек сидел на телефоне подальше от места действия. В случае экстренной ситуации вы сможете ему позвонить. Имеет смысл дать ему большую подробную карту местности, чтобы в случае, если вы заблудитесь и позвоните ему, он смог бы вам помочь. Используйте одноразовые пары “телефон – SIM-карта” для такого рода связи. Не пользуйтесь своими обычными сотовыми или городскими номерами.

Можно также договориться, чтобы человек на стороне просто сделал публичным факт вашего задержания, в случае, если вы не выйдете на связь в условленное время и не использовать телефоны на акции.

Подробно о телефонах читайте статью: “Мобильные телефоны и их безопасное использование” (<https://a2day.net/mobilnyie-telefonyi-i-ih-bezopasnoe-ispolzovanie/> , через VPN / TOR)

1.7. Запасные планы

Запасной(ые) план(ы) необходимо разработать столь же тщательно, как и основной. Это могут быть альтернативные сценарии в том же месте или вовсе иные объекты.

Следует заранее обсудить условия, при которых ваша группа сочтет возможным отказаться от основного плана и как решение о переходе к запасному плану будет сообщено всем участникам акции.

2. Акция

Прежде чем отправиться на место встречи, просмотрите список того, что вам потребуется и потратьте нужное время, чтобы собраться. Потрудитесь прибыть на место сбора вовремя, чтобы избежать подозрительной концентрации непонятных людей. Имеет смысл собираться перед акцией в нейтральном месте, а не в доме одного из товарищей и не в центре города.

По пути на место операции, еще раз убедитесь, что все в вашей группе имеют четкое представление о том, что будут делать. Попытайтесь избежать ненужных остановок. В случае, если остановка необходима, помните о том, что большинство торговых центров и заправок оборудованы камерами наружного наблюдения. Если все идет как надо, то вы доберетесь до места назначения без приключений. Все средства маскировки (капюшоны, маски, перчатки) одевайте в самый последний момент, чтобы в случае появления залетного патруля вы не вызвали подозрений своим видом.

Если вы действуете ночью, постарайтесь избежать использования фонарей и внутреннего света в салоне машины примерно в течение 20 минут до высадки. Так ваши глаза смогут привыкнуть к темноте.

Как только вы начали действовать, постарайтесь сосредоточиться на вашей задаче, но не теряйте из виду товарищей и сохраните представление об общей картине событий. Важно придерживаться выработанных методов коммуникации, то есть оставаться в поле видимости и на расстоянии слышимости на случай необходимости передать сообщение / проверки, все ли на местах.

Ваши наручные часы должны быть заблаговременно синхронизированы, чтобы в заранее оговоренное время окончания акции люди смогли перегруппироваться и подготовиться к отходу. Если у вас нет четко обозначенного времени окончания операции, договоритесь о ясно различимом сигнале.

Соберитесь в точке перегруппировки и убедитесь, что никто не отстал и все в норме. Это будет проще осуществить, если группа заранее разбилась на пары и в течение всего мероприятия люди из пары держаться друг друга и присматривают за напарником. Если кто-то отсутствует, приложите усилия, чтобы выяснить его / ее судьбу. В зависимости от типа операции и судьбы пропавшего(ей), это может быть момент, когда нужно уничтожить определенные компрометиру-

ющие вас предметы.

Если операция не идет согласно плану, и люди вынуждены рассредоточиться, постарайтесь оставаться рядом с вашим напарником или подгруппой, перемещайтесь быстро, но сохраняйте представление о направлении движения. Если вы действуете ночью, то рискуете очень быстро потерять ориентиры и заблудиться, поэтому перед акцией имеет смысл просмотреть карту местности, чтобы иметь четкое представление о том, в каком направлении и куда пытаться двигаться в случае чего.

Самое важное – ни при каких обстоятельствах не поддаваться панике. Помните, что многим до вас удалось выбраться из самых безнадежных ситуаций благодаря спокойствию и упорному желанию избежать ареста!

Если это возможно – доберитесь до заранее условленного места встречи. Если это по какой-то причине для вас не вариант – скорейшим образом покиньте район операции и как можно скорее свяжитесь с координатором по экстренному телефону (см. выше), чтобы сообщить вашим товарищам, что всё в порядке.

4. Еще раз о безопасности

Невозможно добиться абсолютно безопасных условий для операции. Что бы вы ни делали – всегда есть риск, что вас поймают. Принципы безопасности – это что-то, что помогает снизить риски.

Вот некоторые способы, которыми пользуются люди, чтобы не попасть в тюрьму.

4.1. Вещественные доказательства

Дневники, планы, руководства, предметы, оставленные на месте акции в силу обстоятельств или намеренно. Коммюнике, хранящаяся на компьютерах информация, следы в финансовой отчетности предприятий от пользования банковскими карточ-

ками для аренды или покупки оборудования. Пользуйтесь наличными и уничтожайте всякую информацию об акции до того, как вы на нее отправляетесь. Не берите с собой ничего, что можно было бы напрямую связать с вашей лич-

ностью (вроде драгоценностей или удостоверений личности). Если вы берете оборудование напрокат, всерьез задумайтесь о том, чтобы использовать фальшивые документы. Если вы пользуетесь компьютером, шифруйте файлы PGP.

4.2. Улики

В основном это отпечатки пальцев и образцы ДНК, но также это может быть сопоставление инструментов, образцов почвы и следов обуви. Помните о возможности оставить отпечатки пальцев на не совсем очевидных предметах (батарейки от фонарика). Убедитесь, что вы стерли отпечатки со всех предметов до того, как начинаете действовать. Всегда пользуйтесь перчатками и головными уборами. Используйте неприметную одежду по которой вас сложно

опознать, важно также сделать ваше перемещение бесшумным, позаботьтесь о содержимом карманов убрав оттуда лишние звуки (коробок спичек можно заменить на зажигалку и т.п.) После акции как можно скорее избавляйтесь от всего, что может однозначно указать на вас (одежда и инструменты). Если не хотите выбрасывать одежду, на которой нет никаких прямых следов акции, то можно просто переодеться и на время припрятать одежду с акции.

5. Чеклист для разведки / акций

5.1. Групповой набор

- транспортное средство с полным баком и ключами
- запчасти на случай поломки
- набор запасных ключей
- дорожная карта
- подробная карта местности
- полностью заряженные средства связи
- деньги на экстренный случай
- мусорные мешки для быстрого сброса вещдоков
- аптечка

Планируйте ваши встречи, маршруты и тому подобное, чтобы избегать камер и бдительных соседей. Пользуйтесь средствами индивидуальной маскировки, не носите бросающиеся в глаза одежды. Не говорите людям того, что им не следует знать.

Помимо вышеперечисленного вам также потребуется специфическое оборудование, зависящее от типа рекогносцировки или акции. Вам могут быть нужны бинокли, сканер радиочастот, записная книжка и ручка, флаг, видеокамера и система навигации (GPS). Также могут понадобиться специальные средства для воплощения ваших идей (инструменты саботажа, фомки, палки и т.п.). Не забывайте про запасные инструменты и набор батареек.

5.2. Индивидуальный набор

- запасная одежда и обувь
- непромокаемая куртка и штаны
- синхронизированные часы
- маски и прочие средства сокрытия личности
- перчатки
- маленький фонарик (предпочтительно с красным или синим светофильтром)
- компас и карта местности (убедитесь, что не оставили на ней отметок)
- еда и вода (фляга с горячим напитком)
- немного топлива и деньги на экстренный случай
- средства самообороны
- рюкзак, чтобы всё это носить

Помимо всего вышеперечисленного все, участвующие в акции, должны иметь ясное представление о всём плане операции и своей роли.

Мнение о КОТОСах

В начале октября представители Координационного совета стали распространять информацию о КОТОСах - коллегиальных органах территориального самоуправления. Чуть позже был создан сайт kotos.org, на котором размещена основная информация о том, как зарегистрировать такой орган у себя в квартале. 10 ноября в Минске прошла большая встреча заинтересованных граждан, организаторы сообщают, что им известно о 250 инициативных группах, которые начали процедуру создания КОТОСов в Минске и регио-

нах. Инициатива презентуется как возможность легально проводить дворовые собрания, украшать свой район муралами и лентами и даже формировать отряды дружинников. Мы попробовали разобраться с этой информацией и представить свое мнение по поводу эффективности такой формы местного самоуправления. Сразу хотим оговориться, что наша критика не враждебная, мы поддерживаем усилия любых инициатив по строительству нового общества без авторитарной вертикали.

Начнем с того, что мы сейчас имеем.

Есть значительное количество дворовых инициатив, сконцентрированных в основном в Минске, которые недовольны тем, что их собрания находятся под угрозой разгонов, активных граждан и админов чатов периодически задерживают, любые символические украшения дворов уничтожаются. Сотрудничество на уровне больше чем несколько соседних микрорайонов затруднено. Люди мало интересуются вопросами самоуправления на более серьезном уровне (менее 15% опрошенных согласно нашему опросу).

Посмотрим, почему же КОТОСы не решают проблем дворов, а, возможно, даже усугубят их.

Бюрократия - убийца мечты

Итак, одной из самых проблемных сторон формирования КОТОСов является сама процедура регистрации. Для этого нужно собрать подписи (да, опять подписи) у 10-25% жителей указанной территории в течение 3 (!) месяцев до предполагаемого собрания по выдвижению уполномоченных, за 15 дней до собрания уведомить местный совет депутатов и получить от него разрешение. Если КОТОСы уже

созданы, с ними нужно вступать в коммуникацию и пытаться добиться вступления в них своих делегатов. Как мы все знаем, сборы подписей пока ничего не решили в современной Беларуси - начиная с выборов и заканчивая отзывом депутатов и попытками инициировать изменения в законодательство. Но предлагается именно это - потратить значительные усилия на сбор подписей, в надежде,

что потом местная власть их примет, признает действительными и регистрирует абсолютно неудобный ей орган самоуправления. С момента прихода Лукашенко к власти не была зарегистрирована ни одна оппозиционная партия, а регистрировать общественные организации в Беларуси то еще приключение. Неясно, почему с КОТОСами должно быть по-другому.

Деанонимизация

Другая проблема, непосредственно связанная с легальностью деятельности - это необходимость подавать списки членов КОТОСа, делать открытые собрания и публиковать протоколы всех заседаний. Скорее всего в инициативную группу КОТОСов объединятся наиболее активные жители, и фактически дадут властям всю информацию о себе, включая адреса и номера телефонов.

Даже если КОТОС зарегистрируют, и он будет действительно действовать в интересах жителей, ничего не стоит просто запугать/оштрафовать/арестовать членов КОТОСа, фактически парализовав его работу. Что происходит с людьми, которые публично заявляют о своей позиции и активно ее продвигают, мы знаем - они рано или поздно оказываются за границей или в тюрьме.

Будет, как в Швейцарии?

КОТОСы часто презентуются как структуры, аналогичные низшим органам самоуправления в демократических странах, например, в Швейцарии. Но такое сравнение некорректно, потому что в Швейцарии есть политическая воля для создания таких структур, а в Беларуси эти органы созданы как марионетки горсоветов, которые выполняют самую грязную работу, до

которой нет дела властям (народное творчество, сбор подписей, изучение мнения граждан и т.д.). Закон «О местном управлении и самоуправлении в Республике Беларусь» гласит, что КОТОСы не только подотчетны, но контролируются местными советами. Совет также может распустить КОТОС, если его деятельность не будет соответствовать заявленным (читай, лояль-

ным власти) целям. Даже в описании КОТОСов написано, что они созданы для "оказания помощи исполнительным и распорядительным органам в работе с гражданами", а также "содействию правоохранительным органам в профилактике правонарушений". Таким образом, КОТОС в Беларуси не контролирует власть, а подчиняется ей, транслирует волю администрации.

Реальное самоуправление?

КОТОС - это орган, ограниченный своими членами. Не нужно думать, что в КОТОС будут входить все 100-200-300 активных граждан квартала. Да, предусмотрены

общие собрания, на которых может присутствовать каждый (в т.ч. местные ябатьки), но основная текучка решается на заседаниях членов КОТОСа, на которых голос граждан является совещательным, а не определяющим. Каждое собрание должно сопровождаться кучей бумажной работы, все решения и ответственные за выполнение прописываются открыто. Учитывая такое количество бюрократии, мы предвидим снижение общей инициативности и активности жителей дворов. Кроме того, обычно, как только появляются какие-то структуры, люди сбрасывают на них всю ответственность, и может оказаться, что члены КОТОСов окажутся

Безопасные собрания

Члены КОТОСа могут организовывать собрания открыто, и даже требовать от властей предоставить помещение для них. Просто зададим здесь несколько вопросов. Многие ли согласятся ходить на собрание в помещение, которое может прослушиваться и фиксироваться на камеру? Многие ли захотят, чтобы их реплики отражались в протоколе? И никаких больше спонтанных собраний, все только через заблаговременное уведомление жителей.

Легальные отряды самообороны или карательный КОТОС?

Это еще один миф, который, на наш взгляд, разобьется о реальность. Возвращаясь к тому, что КОТОС будет отчитываться за деятельность перед местным советом депутатов, нет оснований верить, что внезапно ленточки, погони и протестные муралы станут "легальными" только потому, что их будет решено нанести на собрания КОТОСа. Если КОТОС будет отстаивать "запрещенку", он рискует быть расформированным.

Раскол элит и дворов

Стоит ожидать, что во многих дворах не будет консенсуса по поводу создания КОТОСов. Это может породить раскол среди соседей по линии легальность/спонтанность/нежелание сотрудничать с властью. Но КОТОСу как легальной структуре придется "усмирять" тех, кто нарушает правила на их территории, чтобы сохранить регистрацию. И последнее. Дворам и соседям сейчас не хватает не провластного помещения

перегруженными разными задачами, которые раньше разбирались людьми на дворовых собраниях и в чатах. Активных людей и так постоянно не хватает, а теперь им предлагается уйти с головой в бюрократию, которая не факт, что окупится. Кроме того, люди сейчас настолько активно включены в организацию праздников и посещают их как раз потому, что они делают их для себя. Разве кто-то ходил бы на вечера самодеятельности, организованные горсоветом? Передача этих функций КОТОСу может закончиться именно спадом посещаемости любых мероприятий.

То же касается и "дружинников". Такие отряды формируются с разрешения правоохранительных органов и исключительно им в помощь. Первым заданием такому отряду станет поимка местных "партизан", а не охрана собраний от приехавшего ОМОНа. Что мы получаем? Либо КОТОС, который трясется за свой легальный статус и просит всех перестать делать все, что запрещает власть, либо распущенный КОТОС.

и не возможности повесить ленточку по разрешению сверху. Им нужно, чтобы власть на всех уровнях вернулась в правовое поле. Но вместо этого посреди общего беззакония в правовое поле предлагают вернуться им.

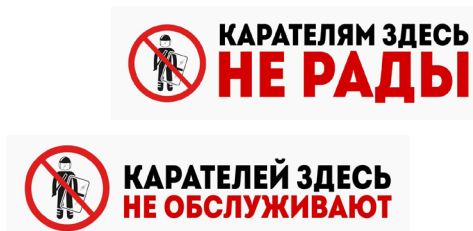
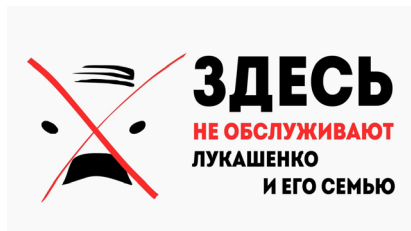
В следующей статье мы напишем свое мнение о возможном развитии самоуправления и о том, что можно перенять у КОТОСов.

Заказ анархических стикеров

Наконец разобрались со всеми заказами на наклейки. Что это значит?! Что теперь и вы можете заказать у нас вот такие стикеры. Отправляем по почте. Платить ничего не надо (можете скинуть донат, если денег хватает, в эти сложные времена).

И помните: от анархических стикеров в городе где-то умирает активист ГУБО-ПиКа.

Заказать можно через телеграм или почту pramen@riseup.net



Призыв к неделе солидарности с анархистами и антифашистами Беларуси 23-30 ноября

Анархисты всегда выступали против тирании и диктатуры. Вне зависимости от цвета флага, поднятого авторитаризмом над тем или иным уголком планеты. Поэтому неудивительно, что анархисты принимают активное участие в восстании против диктатора Лукашенко в Беларуси. С самых первых дней своей решительностью и бескомпромиссностью мы показали, что анархизм — это революционное движение, способное изменить мир!

За время восстания многие наши товарищи оказались в тюрьме. Сейчас административные аресты отбывают как минимум 10 анархистов и антифашистов. Помимо этого 10 анархистов и 4 антифашиста ожидают судов по уголовным делам, наказание по некоторым из них достигает 20 лет лишения свободы.

Мы призываем вас присоединиться к неделе солидарности и показать действием свою поддержку революционных анархистов и антифашистов, сражающихся с оккупационным режимом Лукашенко! Каждое действие имеет значение!

